

Enjoy



Selfie

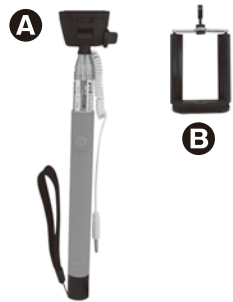


Time!

Your

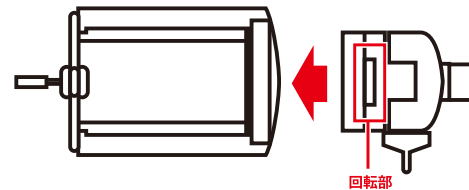
同梱されているもの

- A スティック本体
- B スマートフォンホルダー



組み立て方

スティック本体のネジをホルダーのネジ穴にまっすぐ合わせ回転部を回してしっかりと固定してください。



使用方法

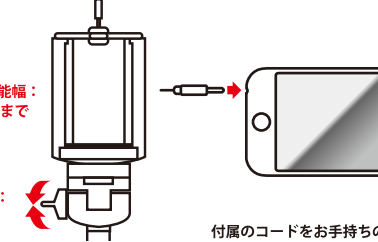
スマートフォンを使用

つまみを上方向へ引き、スマートフォンを挟み込んでください。

使用可能幅：
80mm まで

可変可能角：
180°

サイドのつまみを好みの角度に合わせ、しっかりと固定してください。



付属のコードをお手持ちのイヤフォンジャック差込口にしっかりと差し込んでください。

デジタルカメラを使用

スマートフォンを挟む部分を回してスティック本体から外します。

カメラの底面と固定します。

使用可能重量：
300g



※音量の【+】ボタンをシャッターとして割り当て可能な機種であれば、Android スマートフォンで本製品のシャッター機能をご使用いただけます。（+ ボタンをシャッターとして割り当て可能な機種でも、一部製品ではお使いいただけません場合がございます。その場合はセルフタイマー機能をお使いください。）
※携帯電話・デジカメ及び、一部の Android スマートフォンなどのシャッター機能が使えない製品では、セルフタイマー機能をお使いください。

注意

◆本来の用途以外に使用しないでください。◆使用される時は各ネジをしっかりと固定してから使用してください。◆本来の用途以外での使用により、事故や怪我が起きても当社は一切の責任を負いかねます。◆使用する際は周りに邪魔にならないよう配慮の上、ご使用下さい。◆お子様の手が届かない所に保管してください。◆高温多湿、直射日光の当たる所で保管しないでください。色褪せや変形の原因となります。◆使用する時は周りの人の迷惑にならないよう注意してください。◆小さなお子様の口や目に入らないようご注意ください。◆お子様が使用される場合は、必ず保護者同伴のもと使用してください。◆本商品は防水加工はされておりません。濡れた場合はすぐに乾いた布で拭き取ってください。スティック部分が錆びてしまいます。◆当社はパーツ販売はしておりませんので、パーツの紛失にご注意ください。◆スマートフォンやデジタルカメラを装着したまま、振り回したりしないでください。使用後はすぐに本体から外すよう心がけてください。◆デジタルカメラを装着して使用される場合はカメラ本体の重量に注意してください。軽量のものをおすすめします。◆自転車・バイク・自動車からの使用は絶対に止めてください。◆万が一装着したスマートフォン及びデジタルカメラ、ビデオカメラが締め付けの緩みや落下等で破損されましても当社は一切の責任を負いかねます。◆紛失・落下防止のストラップを使用される際は指や手首に絡まないようご注意ください。



対象年齢 15歳以上

発売元 株式会社ブレイク 東京都港区虎ノ門1-7-12 MADE IN CHINA

※ 画面の写真はハメコミ合成です。